

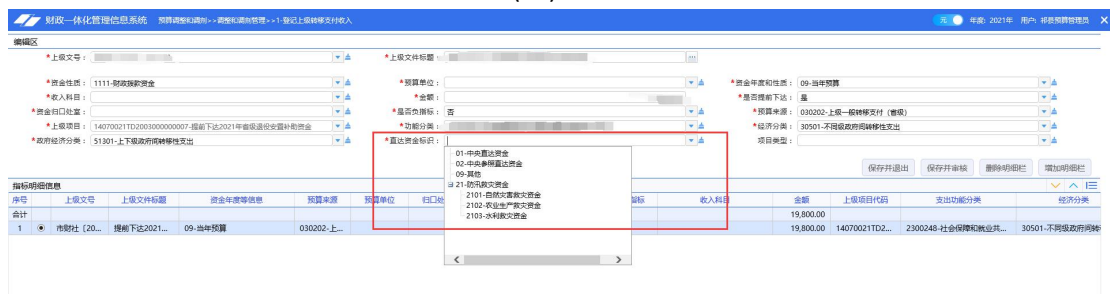
防汛救灾资金标记说明手册

一、更改已终审未支付的转移支付

先将已生成收入的后续业务单据撤审且删除，然后将已生成的收入单据在已生成界面取消生成如下图图(一)，退至未对账界面，重新对账生成转移支付收入单据，进行后续正常业务：如下图图(二) **切记登记上级转移支付收入单据不能删除**



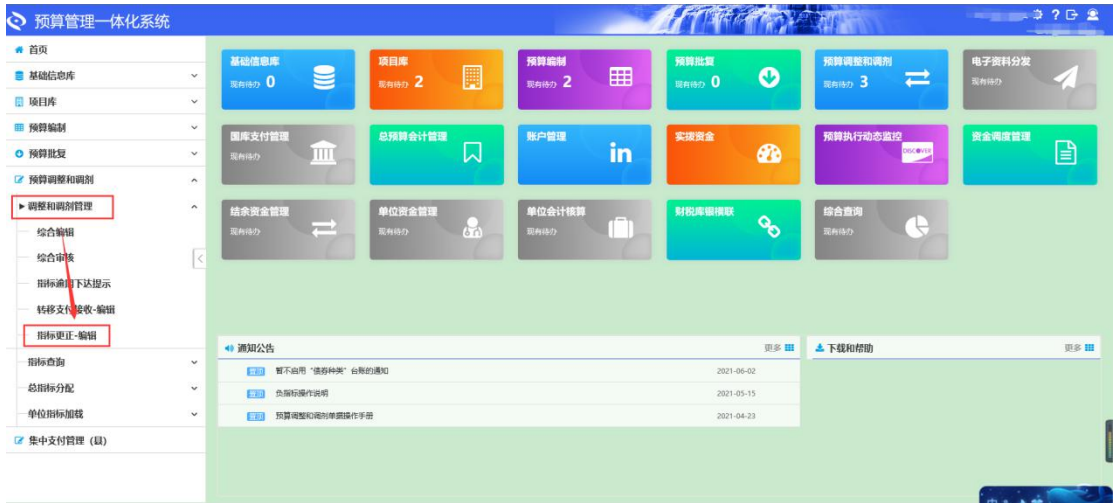
图(一)



图(二)

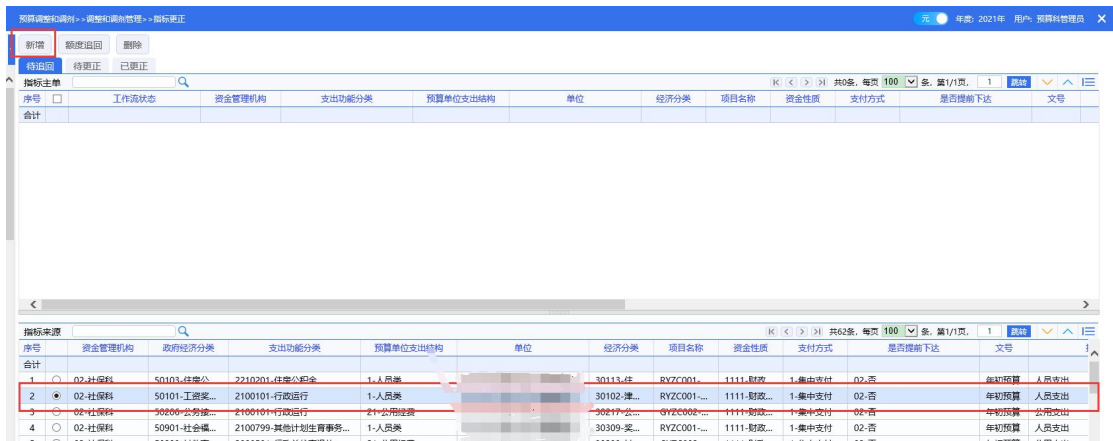
二、更改已终审已支付的转移支付(需要清算后使用指标更正功能)

预算调整和调剂--调整和调剂管理--指标更正菜单；如下图图一



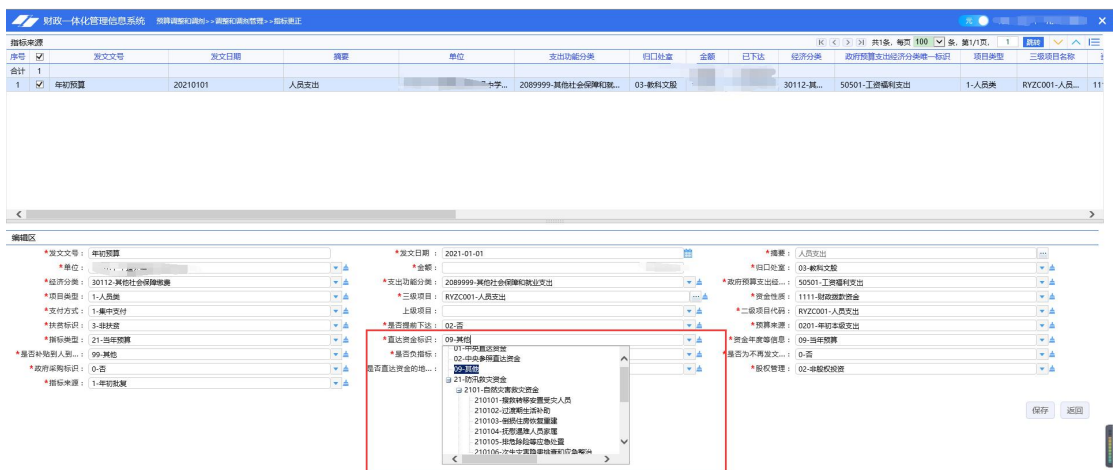
图(一)

来源区选择一条记录，点击新增按钮进入编辑页面进行修改；如下图二



图(二)

在编辑区内可对“直达资金标识”要素进行编辑，编辑之后点击保存；如下图三



图(三)

在待追回页面点击额度追回；如下图图四。额度追回成功，该条数据转到待更正页签，在待更正页签选中需要更正的数据，点击数据更正；如下图图五



图(四)



图(五)

指标更正成功后，这条数据显示在已更正页签；如下图图六



图(六)